


# “Esito giudizi sospesi a.s 2011 2012”



Dati relativi agli esiti definitivi  
degli scrutini dell'anno  
scolastico 2011-12

Ottobre 2012

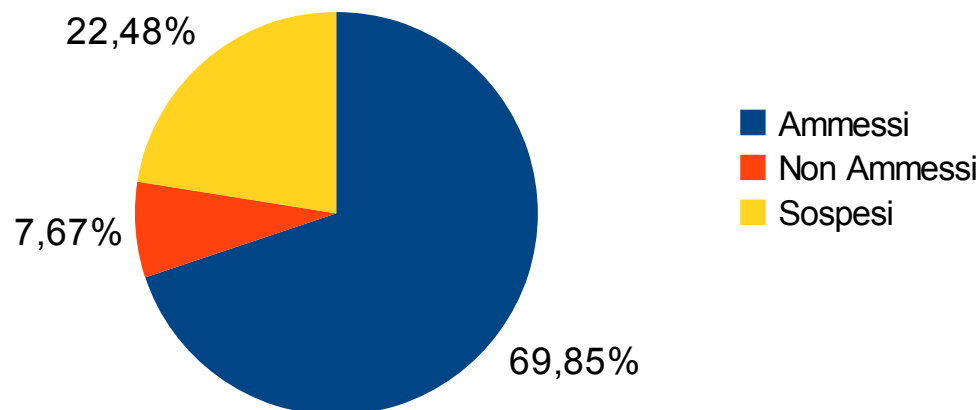


# SCUOLE STATALI - ESITI DEGLI SCRUTINI DEFINITIVI 2011 2012

**Campione Studenti Monitorati** **27937** **88,55%**  
**Popolazione Scolastica Statali - Secondaria II°** **31551**

## Esiti Giugno

<b>Ammessi</b>	<b>69,85%</b>	<b>19514</b>
<b>Non Ammessi</b>	<b>7,67%</b>	<b>2144</b>
<b>Sospesi</b>	<b>22,48%</b>	<b>6279</b>



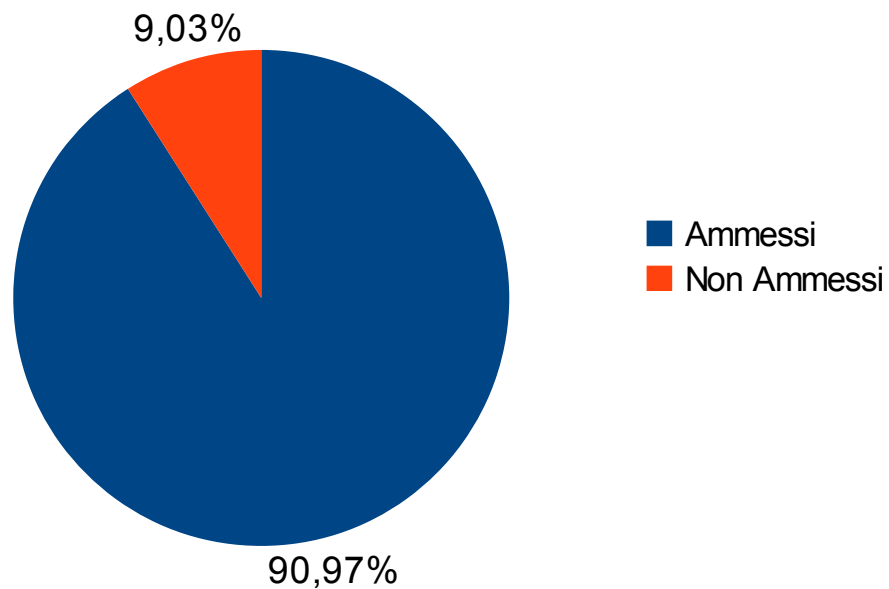
# SCUOLE STATALI - ESITI DEGLI SCRUTINI DEFINITIVI 2011 2012

## Esiti Finali

<b>Ammessi</b>	<b>90,97%</b>	<b>25414</b>
<b>Non Ammessi</b>	<b>9,03%</b>	<b>2523</b>

**Non Ammessi a settembre**

**449**



# SCUOLE STATALI - ESITI DEGLI SCRUTINI DEFINITIVI 2011 2012

---

	Esiti a Giugno			Esiti definitivi	
	A	NA	S	A	NA
Italia	63,2	10,3	26,5	94,6	5,4
Veneto	63,6	8,4	28	89,7	10,3
Verona	69,85%	7,67%	22,48%	90,97%	9,03%

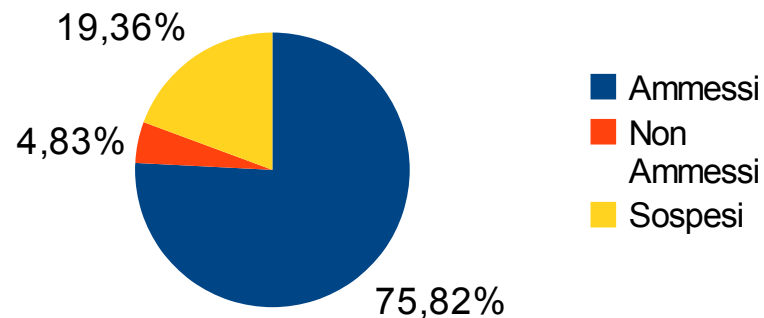


# SCUOLE STATALI - ESITI GIUGNO



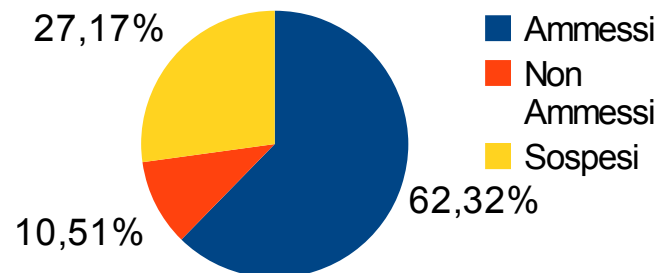
## Campione Studenti Licei **12558**

<b>Ammessi</b>	<b>75,82%</b>	<b>9521</b>
<b>Non Ammessi</b>	<b>4,83%</b>	<b>606</b>
<b>Sospesi</b>	<b>19,36%</b>	<b>2431</b>



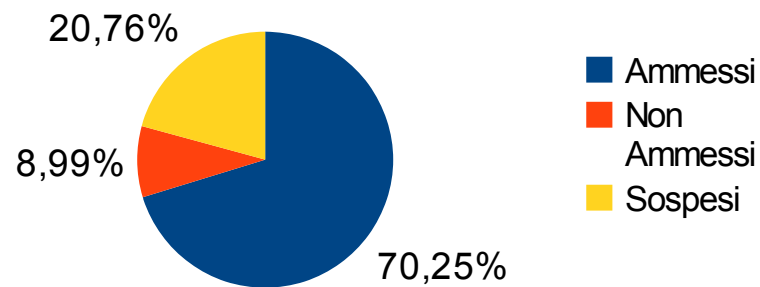
## Campione Studenti IT **10229**

<b>Ammessi</b>	<b>62,32%</b>	<b>6375</b>
<b>Non Ammessi</b>	<b>10,51%</b>	<b>1075</b>
<b>Sospesi</b>	<b>27,17%</b>	<b>2779</b>



## Campione Studenti IP **5150**

<b>Ammessi</b>	<b>70,25%</b>	<b>3618</b>
<b>Non Ammessi</b>	<b>8,99%</b>	<b>463</b>
<b>Sospesi</b>	<b>20,76%</b>	<b>1069</b>

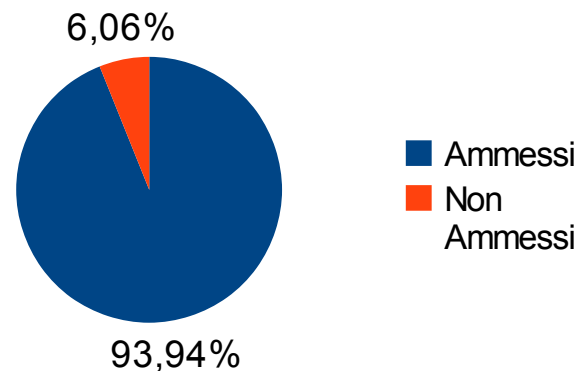


# SCUOLE STATALI - ESITI FINALI



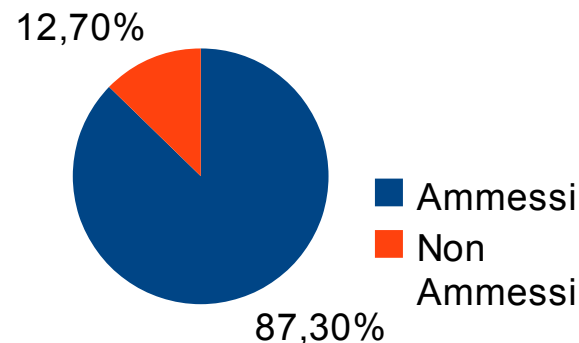
## Esiti Finali Licei

<b>Ammessi</b>	<b>93,94%</b>	<b>11797</b>
<b>Non Ammessi</b>	<b>6,06%</b>	<b>761</b>



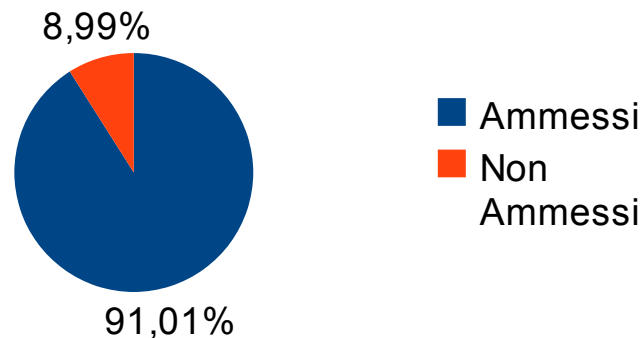
## Esiti Finali IT

<b>Ammessi</b>	<b>87,30%</b>	<b>8930</b>
<b>Non Ammessi</b>	<b>12,70%</b>	<b>1299</b>



## Esiti Finali IP

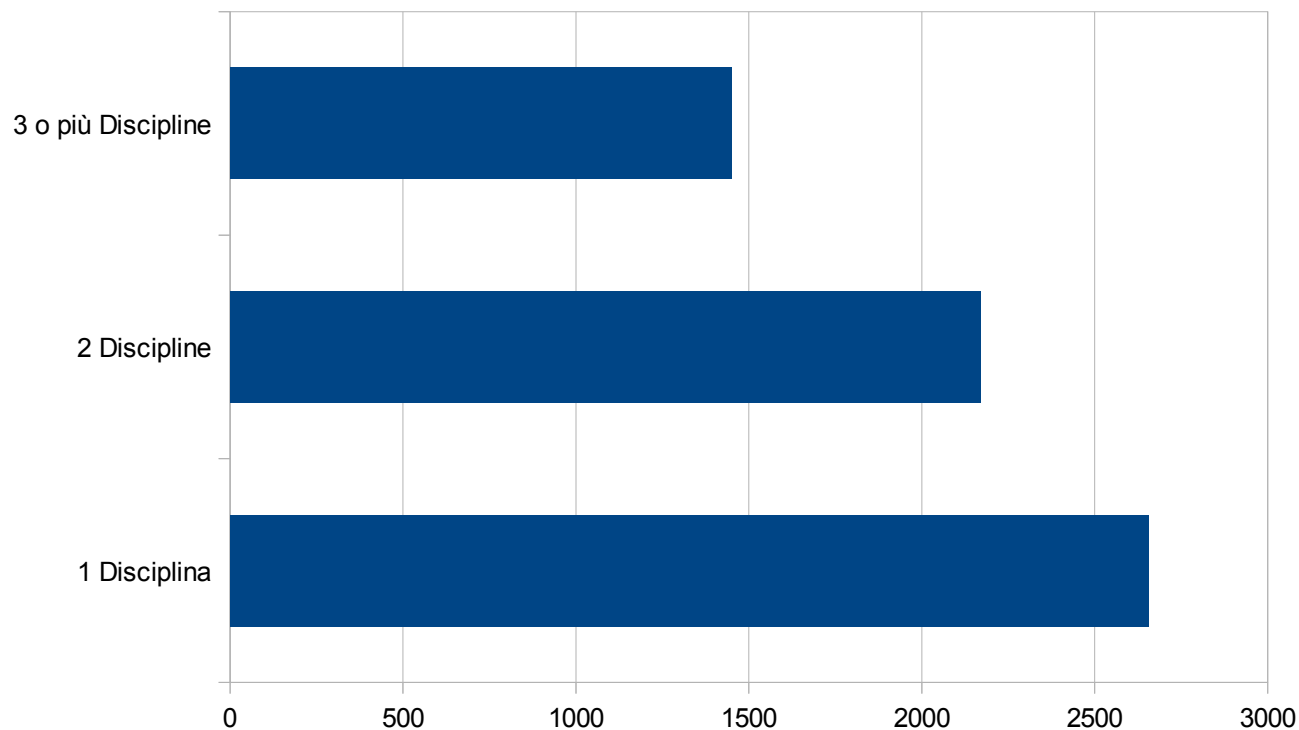
<b>Ammessi</b>	<b>91,01%</b>	<b>4687</b>
<b>Non Ammessi</b>	<b>8,99%</b>	<b>463</b>



# STUDENTI - NUMERO DISCIPLINE SOSPESE



<b>1 Disciplina</b>	<b>2656</b>	<b>42,30%</b>
<b>2 Discipline</b>	<b>2170</b>	<b>34,56%</b>
<b>3 o più Discipline</b>	<b>1451</b>	<b>23,11%</b>

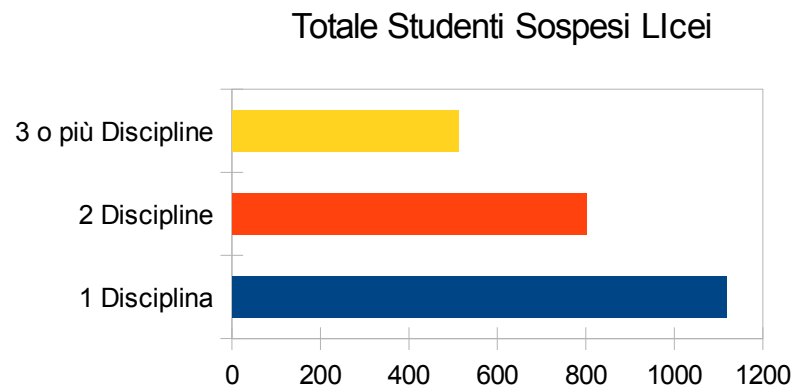


# STUDENTI - NUMERO DISCIPLINE SOSPESE



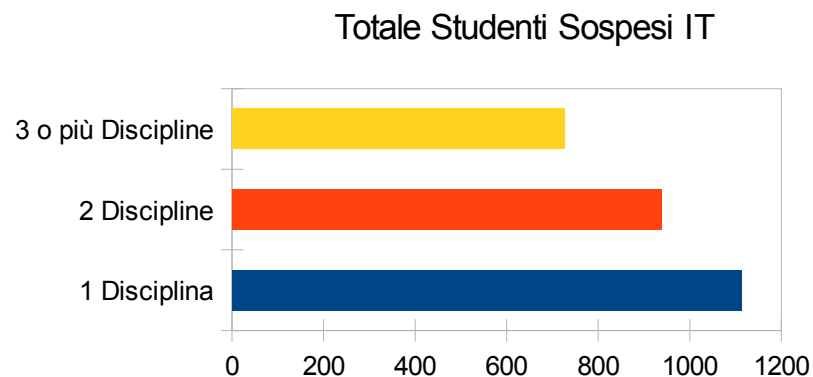
**Giudizio Sospeso Licei**      **2431**    **19,36%**

<b>1 Disciplina</b>	<b>1117</b>
<b>2 Discipline</b>	<b>801</b>
<b>3 o più Discipline</b>	<b>513</b>



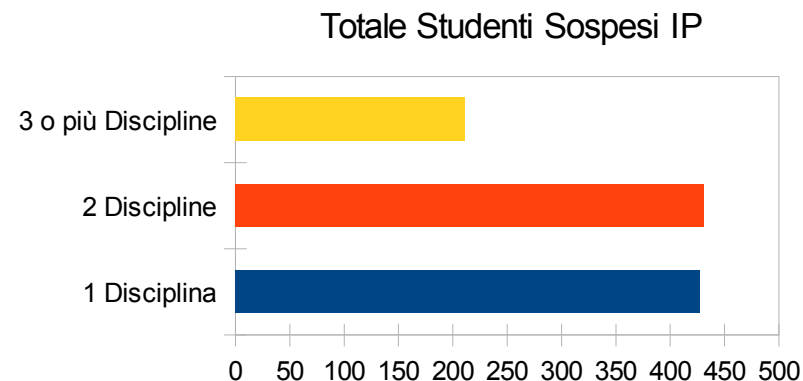
**Giudizio Sospeso IT**      **2779**    **27,17%**

<b>1 Disciplina</b>	<b>1112</b>
<b>2 Discipline</b>	<b>938</b>
<b>3 o più Discipline</b>	<b>727</b>



**Giudizio Sospeso IP**      **1069**    **20,76%**

<b>1 Disciplina</b>	<b>427</b>
<b>2 Discipline</b>	<b>431</b>
<b>3 o più Discipline</b>	<b>211</b>







# PRIMO BIENNIO IT - NUMERO DISCIPLINE SOSPESE



**Sospesi classi I e II**      **1522**    **14,88%**

<b>Classi Prime</b>		<b>Classi Seconde</b>	
<b>1 Disciplina</b>	<b>310</b>	<b>1 Disciplina</b>	<b>266</b>
<b>2 Discipline</b>	<b>273</b>	<b>2 Discipline</b>	<b>228</b>
<b>3 o più Discipline</b>	<b>230</b>	<b>3 o più Discipline</b>	<b>215</b>

**Giudizio Sospeso IT**      **27,17%**

<b>1 Disciplina</b>	<b>1112</b>
<b>2 Discipline</b>	<b>938</b>
<b>3 o più Discipline</b>	<b>727</b>
<b>Totale</b>	<b>2779</b>



# PRIMO BIENNIO IP - NUMERO DISCIPLINE SOSPESE



Sospesi classi I e II                      **768    14,91%**

Classi Prime		Classi Seconde	
1 Disciplina	145	1 Disciplina	150
2 Discipline	150	2 Discipline	164
3 o più Discipline	61	3 o più Discipline	99

**Giudizio Sospeso IP    20,76%**

1 Disciplina	427
2 Discipline	431
3 o più Discipline	211
<b>Totale</b>	<b>1069</b>

